

Technisches Datenblatt Fertigparkett Landhausdiele BASIC Katura

Produkt Daten	
Ursprung	Landhausdiele
Format in mm (L * B * D)	China
Nutzschicht	1900 x 190 x 14
Verpackung	≥ 3 mm
Paket	8 Paneele, maximal 25% Kurzlängen
Verriegelung	2,888 m ² , 21,5 kg
Hinweise	Längskante Unilin, Kopfseitig drop-down
	Technische Änderungen vorbehalten, Reinigung und Pflege siehe Anleitung





Produkte:
Eiche Katura natur
Eiche Katura SafeTop
Eiche Katura weiß

Produkt Aufbau	
Nutzschicht	Laubholz
Mittellage	Pappel Träger
Gegenzug	Pappel Furnier

Produkteigenschaften	
	Prüfnorm
Wärmedurchlasswiderstand	DIN EN 4108-4 0,12 m ² K/W
Wärmeleitfähigkeit	EN 12664 ≥ 0,14 W/(m*K)
Biologische Dauerhaftigkeit	Klasse 1
PCP-Gehalt	< 5 ppm
Formaldehyd	EN 717 - 2 E1
Brandverhalten	EN 13501-1 Dfl-s1
Stuhlrollenbeanspruchung	DIN EN 13329 Keine Veränderung beim Einsatz von Softrollen
Sortiervorgaben	EN 13489 Anforderungen werden durch Werksortierung erfüllt
Verlegeart	EN 13489 schwimmend, vollflächig verklebt
Fussbodenheizung	Nur für den Einsatz auf warmwassergeführte Fußbodenheizungen. Die Oberflächentemperatur darf 29 °C nicht überschreiten
Renovierung	Mindestens 1 x abschleifbar bei normalem Verschleiß
Entsorgung	Private Entsorgung mit normalem Hausmüll / Sperrmüll möglich

Toleranzen nach EN 13489	
Zulässige Breitenabweichung	± 0,2 mm
Zulässige Abweichung der Rechtwinkeligkeit	≤ 0,2 %
Längskrümmung (entlang des Elementes)	≤ 0,1 %
Querkrümmung (über das Element)	≤ 0,2 %
Überzahn (zwischen den Elementen)	≤ 0,2 mm
Holzfeuchte zum Zeitpunkt der Erstaustlieferung	6-8 %

	Prüfnorm	Naturöl	Naturöl gebürstet
Rutschhemmung	EN 15676	USRV 57	USRV 94
Fleckenunempfindlichkeit	DIN 68861 - 1	1C	1C
Kratzbeanspruchung	Hamberger Hobel	n.n	n.n

Produktkennzeichnungen	Sortierbeschreibung:
   	<p>Holz mit einem sehr lebhaften Erscheinungsbild sowie starken Farb- und Strukturvariationen.</p> <p>Bei dieser Sortierung finden Sie grobe Äste, offene Risse, Kerne und starke Farbunterschiede. Holzauskittung, Fremdstäbe und Randsplint vorhanden bzw. zulässig. Bei dieser Ware können sogenannte Schieferrisse (Sonderform der Kernrisse, die als schuppige Ablösung zu erkennen ist) auftreten. Diese Art von Rissen sind von der Reklamationsanerkennung ausgeschlossen. Dieses Erscheinungsbild kann bei Fußbodenheizung stärker und schneller auftreten (Raumluftfeuchte beachten)!</p>